

The logo of Universitas Pancasila is a shield-shaped emblem. At the top is a yellow five-pointed star. Below it is a yellow book with a white page. The book is flanked by two yellow birds. Below the book is a white hand holding a pen. At the bottom of the shield is a yellow banner with the text "UNIVERSITAS PANCASILA" in white. The entire logo is set against a grey background.

PANDUAN UPDATE DATA ALUMNI  
UNIVERSITAS PANCASILA

## KATA PENGANTAR

Era informasi saat ini memudahkan manusia untuk saling berbagi data dengan akses komunikasi berbasis internet. Kemudahan tersebut membuat manusia tidak terhalangi oleh lokasi, waktu, dan kondisi yang dihadapinya. Dengan kemudahan yang disajikan melalui internet tersebut, Universitas Pancasila mengeluarkan sistem informasi bagi lulusan mahasiswa yang baru maupun yang sudah lama menjadi alumni untuk dapat berkontribusi memperbaharui data-data pribadi sebagai basis data di Universitas Pancasila.

Basis data yang tersimpan di Universitas Pancasila tersebut bersifat rahasia yang akan dipergunakan untuk keperluan kemajuan Universitas Pancasila ke depan. Bagi mahasiswa yang baru lulus, akan diwajibkan untuk mengisi data pribadi melalui sistem informasi alumni berbasis WEB, dimana pengisian data tersebut akan menjadi syarat untuk pengambilan Toga dan kelengkapan Wisuda lainnya.

Jakarta, 08 Oktober 2012

## Prosedur Pengambilan Toga dan Kelengkapan Wisuda Bagi Mahasiswa Lulus

Lihat  
Pengumuman  
Waktu  
Pengisian  
Data Alumni

Akses  
<http://alumni.univpancasila.ac.id>

Buat  
Password

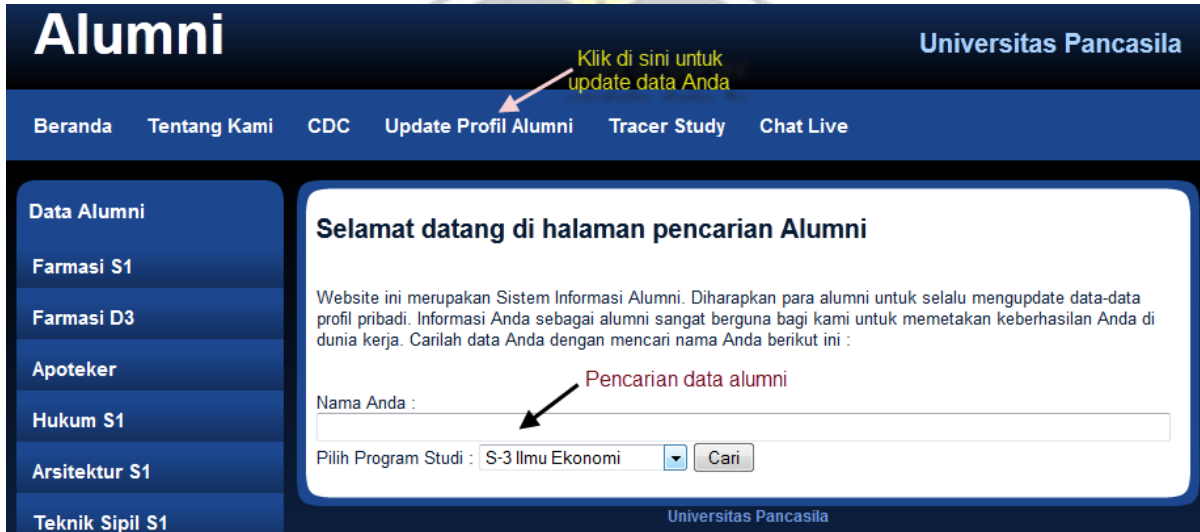
Isi lengkap  
data pribadi  
dan upload  
pas foto  
terbaru

Cetak bukti  
pengisian  
data  
pengisian  
alumni

Bawa bukti  
print  
pengisian  
data ke  
penukaran  
Toga dan  
Kelengkapan  
lainnya

## LANGKAH LANGKAH UPDATE DATA

1. Akses melalui <http://alumni.univpancasila.ac.id> (Klik menu Update Profil Alumni)



The screenshot displays the Alumni website interface. At the top, the word "Alumni" is on the left and "Universitas Pancasila" is on the right. A navigation bar contains links for "Beranda", "Tentang Kami", "CDC", "Update Profil Alumni", "Tracer Study", and "Chat Live". An arrow points to the "Update Profil Alumni" link with the text "Klik di sini untuk update data Anda". On the left side, there is a vertical menu with categories: "Data Alumni", "Farmasi S1", "Farmasi D3", "Apoteker", "Hukum S1", "Arsitektur S1", and "Teknik Sipil S1". The main content area is titled "Selamat datang di halaman pencarian Alumni" and contains a message: "Website ini merupakan Sistem Informasi Alumni. Diharapkan para alumni untuk selalu mengupdate data-data profil pribadi. Informasi Anda sebagai alumni sangat berguna bagi kami untuk memetakan keberhasilan Anda di dunia kerja. Carilah data Anda dengan mencari nama Anda berikut ini :". Below this message is a search form with a text input field labeled "Nama Anda :", a dropdown menu labeled "Pilih Program Studi :" with "S-3 Ilmu Ekonomi" selected, and a "Cari" button. An arrow points to the "Nama Anda" input field with the text "Pencarian data alumni". The footer of the page shows "Universitas Pancasila".

2. Bila Anda pertama kali mengakses, Anda diminta untuk membuat password terlebih dahulu dengan konfirmasi password melalui email Anda.

### Pendaftaran bagi Alumni Baru

Selamat menjadi Alumni Universitas Pancasila, Anda diminta untuk mengisi Formulir Online sebagai syarat untuk mengambil Ijasah dan Transkrip Anda. Beberapa langkah pertama kali Anda sebagai Alumni :

1. Masukkan NIM Anda (bila lupa, carilah NIM pada pencarian Alumni di halaman depan laman ini)
2. Masukkan tanggal lahir Anda
3. Masukkan password Anda (bila belum punya password lakukan buat password baru)

N I M	:	<input type="text"/>
Tanggal lahir	:	Tanggal <input type="text"/> Bulan <input type="text"/>
Password	:	<input type="password"/> <input type="button" value="Login"/>

 [Buat Password](#)

 [Lupa Password](#)

Langkah 2. Klik di sini untuk membuat Password

3. Membuat password dengan memasukkan email Anda, kemudian password Anda akan dikirim melalui email yang Anda masukkan tadi. Bila tidak ada dalam INBOX cek pada SPAM Email Anda.

### Pembuatan Password Baru

Selamat menjadi Alumni Universitas Pancasila, pada laman ini Anda akan membuat Password baru untuk mendapatkan akses memperbaharui profil pribadi Anda. Data ini akan kami simpan sebagai bagian dari pendataan Alumni yang dipergunakan untuk memperbaiki Tata Kelola Sistem Akademik yang berkelanjutan agar mutu Universitas Pancasila semakin baik

Terima kasih atas kesediaan Anda meluangkan waktu memperbaiki data profil terakhir Anda. Langkah pembuatan password sebagai berikut

1. Masukkan NIM (Nomor Induk Mahasiswa) Anda selama menjadi mahasiswa
2. Masukkan tanggal lahir Anda
3. Masukkan alamat email Anda sebanyak 2x (dua kali)
4. Bila telah benar semua yang Anda masukkan, kemudian tekan tombol daftar

Password baru Anda akan dibuat otomatis dan akan dikirim ke alamat email yang telah Anda masukkan. Cek dalam inbox email Anda atau bila tidak ada cek dalam spam email Anda. Gunakan password tersebut untuk akses data-data profil Anda sebagai Alumni.

N I M	:	<input type="text"/>	Masukkan NIM Anda
Tanggal lahir	:	Tanggal <input type="text"/> Bulan <input type="text"/>	Tgl, Bulan, Tahun
Email	:	<input type="text"/>	Isikan email Anda
Email (ulangi lagi)	:	<input type="text"/>	Isikan sekali lagi email Anda
<input type="button" value="Daftar"/>			Klik di sini bila telah selesai mengisi data Anda

4. Setelah Anda mendapatkan Password melalui Email, klik kembali menu Update Profile Alumni. Masukkan NIM, Tgl Lahir Anda, dan Password yang baru Anda dapatkan melalui Email.

### Pendaftaran bagi Alumni Baru

Selamat menjadi Alumni Universitas Pancasila, Anda diminta untuk mengisi Formulir Online sebagai syarat untuk mengambil Ijasah dan Transkrip Anda. Beberapa langkah pertama kali Anda sebagai Alumni :

1. Masukkan NIM Anda (bila lupa, carilah NIM pada pencarian Alumni di halaman depan laman ini)
2. Masukkan tanggal lahir Anda
3. Masukkan password Anda (bila belum punya password lakukan buat password baru)

N I M	:	<input type="text"/>	<input type="button" value="Login"/>
Tanggal lahir	:	Tanggal <input type="text"/> Bulan <input type="text"/>	
Password	:	<input type="password"/>	

 [Buat Password](#)


 [Lupa Password](#)

**Isikan NIM Anda**

**Tgl Bulan Tahun Lahir Anda**

**Masukkan Password Anda**

5. Setelah Anda berhasil login, Isikan data Profil Anda secara lengkap disertai dengan Upload PAS FOTO terbaru Anda.

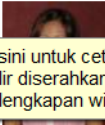
NIM	: 1192310555
Nama	: OSCA DWI FERROLINA
Email	: oscadwiferrolina@yahoo.co.id
Alamat Tinggal *	: <input type="text"/>
-----Propinsi *	: DKI JAKARTA
-----Kota/Kab *	: JAKARTA SELATAN
Alamat Kode Pos *	: <input type="text"/> <a href="#">klik sini mencari kodepos</a>
Telepon rumah	: <input type="text"/>
Handphone *	: <input type="text"/> Isi nomor tanpa tanda spasi atau pemisah lain
Fax	: <input type="text"/> <b>ISILAH FORM INI DENGAN LENGKAP</b>
Hoby *	: <input type="text"/>
Personal WEB	: <input type="text"/>
Facebook ID	: <input type="text"/>
Twitter ID	: <input type="text"/> <b>Klik disini untuk mencari File Foto yang Akan di Upload</b>
Foto Anda (JPG FILE)*	:  <input type="button" value="Browse..."/>
Saran untuk kemajuan UP :	: <input type="text"/> <b>klik di sini untuk proses lebih lanjut</b>

Catatan : \* wajib di isi



6. Bila telah lengkap data yang di isi, maka tekan tombol UPDATE dan akan keluar laman konfirmasi dan untuk pencetakan formulir data Anda

### Data Update Anda

NIM	: 1192310555
Nama	: OSCA DWI FERROLINA
Email	: oscadwiferrolina@yahoo.co.id
Alamat	: Jl. Kalibata Utara No. 30
Alamat Propinsi	: DKI JAKARTA
Alamat Kota	: JAKARTA SELATAN
Alamat Kode Pos	: 12740
Telepon rumah	:
Handphone	: 08568817433
Fax	:
Hoby	: jalan jalan
Personal WEB	:
Facebook ID	:
Twitter ID	:
Foto Anda	
Saran untuk kemajuan UP	: Semoga Jaya #

Klik di sini untuk cetak formulir tanda telah mengisi Formulir diserahkan pada waktu pengambilan Toga dan kelengkapan wisuda ke fakultas masing masing

**Print Formulir Data Pengambilan Ijasah & Transkrip**



7. Contoh Formulir Cetakan Dibawa ke Panitia Pengambilan TOGA dan Kelengkapan  
Wisuda



**FORMULIR UPDATE DATA ALUMNI**  
**UNIVERSITAS PANCASILA**  
<http://alumni.univpancasila.ac.id>

**N a m a** : OSCA DWI FERROLINA  
**E m a i l** : oscadwiferrolina@yahoo.co.id



**Alamat** : Jl. Kalibata Utara No. 30  
**Kota/Propinsi** : JAKARTA SELATAN/DKI JAKARTA  
**Kode Pos** : 12740  
**Telepon** :  
**Handphone** : 08568817433  
**Fax** :  
**Hoby** : jalan jalan  
**Personal WEB** :  
**Facebook** :  
**Twiter** :

Jakarta : 07 October 2012

OSCA DWI FERROLINA

8. Isilah pula Kuisisioner Awal dengan Mengklik Menu TRACER STUDY dan masukkan password yang telah Anda miliki sebelumnya. Kami mengharapkan peran serta saudara untuk mengisi kuisisioner tersebut dengan baik, sebagai evaluasi Universitas Pancasila yang terus menerus memperbaiki kualitas pendidikan ke depan.

The screenshot displays the 'Alumni' section of the Universitas Pancasila website. The main navigation bar includes 'Beranda', 'Tentang Kami', 'CDC', 'Update Profil Alumni', 'Tracer Study', and 'Chat Live'. A yellow callout box with a red arrow points to the 'Tracer Study' menu, containing the text 'Klik untuk mulai Tracer Studi'. On the left sidebar, various faculties are listed: 'Data Alumni', 'Farmasi S1', 'Farmasi D3', 'Apoteker', 'Hukum S1', 'Arsitektur S1', and 'Teknik Sipil S1'. The main content area features a white box with a blue border titled 'Selamat datang ALUMNI Universitas Pancasila'. Below the title, a message reads: 'Terima kasih atas kesediaan Anda sebagai alumni mengisi KUISISIONER 2012. Tujuan kuisisioner ini untuk memetakan keberhasilan alumni dalam dunia kerja. Loginlah dengan kode PIN yang telah kami kirim ke email atau HP Anda sebelumnya.' A yellow callout box with a red arrow points to a password input field, containing the text 'Isikan password Anda'. The input field is labeled 'Password :'. Below the input field is a 'Login' button. At the bottom of the page, the text 'Universitas Pancasila' is visible.

**Alumni** Universitas Pancasila

Klik untuk mulai Tracer Studi

Beranda Tentang Kami CDC Update Profil Alumni **Tracer Study** Chat Live

Data Alumni

Farmasi S1

Farmasi D3

Apoteker

Hukum S1

Arsitektur S1

Teknik Sipil S1

**Selamat datang ALUMNI Universitas Pancasila**

Terima kasih atas kesediaan Anda sebagai alumni mengisi KUISISIONER 2012. Tujuan kuisisioner ini untuk memetakan keberhasilan alumni dalam dunia kerja.

Loginlah dengan kode PIN yang telah kami kirim ke email atau HP Anda sebelumnya.

Isikan password Anda

Password :

Login

Universitas Pancasila

9. Ada 5 kelompok Isian, klik lah satu persatu kelompok tersebut.

hai... FAJRIN SHODIQ RAHMATULLAH (1102210205)

## Terima Kasih Atas Kesediaan Anda untuk Mengisi Quisioner 2012

Kami meminta Anda mengisi Quisioner dengan Lengkap dari semua kelompok yang ingin Anda isi.

klik lah setiap kategori pertanyaan dan lengkapi semua pertanyaan yang disiapkan di setiap kategori

Kelompok pertanyaan	Status
A. Karakteristik Sosio-Biografi, Pendidikan dan Pekerjaan Sebelum Kuliah	Belum Isi
B. Kegiatan Pendidikan dan Pengalaman Pembelajaran	Belum Isi
C. Pencarian Kerja dan Transisi ke Dunia Kerja	Belum Isi
D. Pekerjaan	Belum Isi
E. Pekerjaan dan Kompetensi, Hubungan Antara Studi dengan Kerja	Belum Isi



TERIMA KASIH ATAS PARTISIPASI ANDA